

Kommunizieren mit digitalen Medien

KOMMUNIKATION MIT KURZEN NACHRICHTEN → CHATTEN



Mit Hilfe von kurzen Nachrichten können sich Menschen im Internet unterhalten, ohne dass sie am gleichen Ort sind. Das nennt man auch chatten. So kannst du dich zum Beispiel mit anderen Kindern aus Ländern, die eigentlich ganz weit weg sind, über ein gemeinsames Hobby unterhalten.

Der aktuelle Präsident der Vereinigten Staaten Donald Trump sendet den Menschen in Amerika und auf der Welt fast täglich kurze Nachrichten mit dem Programm Twitter. Das nennt man auch posten. Diese Nachrichten lesen dann oft viele Millionen von Menschen.

1. Was weißt du schon alles über das Chatten im Internet?

Schreibe deine Antworten auf die folgenden Fragen auf:

Hast du schon einmal kurze Nachrichten auf dem Smartphone oder Computer verschickt?
Wenn ja, an wen und zu welchen Themen? Zähle ein paar Beispiele auf, die dir einfallen.





Welche Programme oder Apps zum Chatten oder Posten kennst du? Kennst du auch Webseiten mit Foren?

Kommunizieren mit digitalen Medien - Nachrichten

2. Kannst du schon die "Geheimschrift" kurzer Nachrichten lesen und schreiben?

1. Lies dir die drei Listen mit typischen Abkürzungen und Smileys durch.
Kreuze an, welche du davon schon kennst.

1) Deutsche Abkürzungen und ihre Bedeutung		Kenne ich...	2) Englische Abkürzungen und ihre Bedeutung		Kenne ich...
akla	Alles klar?		4	For / Für	
bb	Bis bald		2l8	Too late / Zu spät	
dad	Denk an dich		asap	As soon as possible / So schnell wie möglich	
dd	Drück dich		btw	By the way / Übrigens	
gn8	Gute Nacht		cola	Come later / Komme später	
hdl	Hab dich lieb		cu	See you / Wir sehen uns	
kA	Keine Ahnung		lol	Laughing out loud / Lauthals lachen	
mfg	Mit freundlichen Grüßen		t+	Think positive / Denke positiv	
mom	Moment, einen Augenblick		thx	Thanks / Danke	
omg	Oh mein Gott				

3) Smileys									
Bedeutung	Lachen	Müde sein	Freudentränen	Sich "totlachen"	"puh"	Nachdenklich sein	Küssen	Umarmen	Nix verraten
Kenne ich...									

2. Fallen dir noch weitere Regeln der "Geheimschrift" beim Schreiben kurzer Nachrichten ein?
Notiere sie hier und teile sie in der Klasse.

Tipp: Wenn ihr nach weiteren Smileys suchen möchtet, findet ihr hier eine Übersicht: bit.ly/emoji-übersicht

Kommunizieren mit digitalen Medien - Nachrichten

3. Selber Chatten

Jetzt seid ihr dran. Schreibt gemeinsam mit einer anderen Person aus der Klasse einen Chat auf Papier. Füllt immer abwechselnd eine Sprechblase aus und gebt euch dabei das Blatt hin und her. Probiert aus, welche Abkürzungen ihr schon kennt und achtet natürlich auch auf die Netikette.

- *Mögliche Themen:* Verabredung am Nachmittag, Frage zu Hausaufgaben, Grüße aus dem Urlaub, ...
- *Tipp:* Wenn ihr noch mehr schreiben wollt, benutzt einfach ein weiteres leeres Blatt Papier.

Person 1	Person 2
1	2
3	4
5	6

TIPP Kinder-Foren zum Chatten

- www.kindersache.de (viele Themen)
- www.kindernetz.de/oli/schnatterraum/ (Tiere)
- www.knipsclub.de (Fotos machen)

Kommunizieren mit digitalen Medien - Nachrichten

4. Chat & Nachrichten - Quiz

Finde heraus, wie gut dein Wissen zum Thema Nachrichten schon ist. Öffne dazu den folgenden Link und beantworte die Fragen in dem Quiz.

Tipp: Falls du den Link nicht öffnen kannst, sind unten zwei Fragen, die du beispielhaft beantworten kannst. Kreise dazu die richtige Antwort ein.



Link zum Quiz: bit.ly/quiz_m7panther



Medienkompetenz - Kommunikation im Chat

Hallo 🕶️

📄 Super, dass du dich zum Thema Nachrichten im App Camps Kurs "Kommunikation im Chat" schlau gemacht hast.

Hier kannst du herausfinden, wie gut dein Wissen zum Thema Nachrichten schon ist. 😁

Viel Spaß dabei.

Wahr oder Falsch: Beim Chatten muss man immer seinen richtigen Namen verwenden.



Wahr oder Falsch: Beim Chatten muss man auf Rechtschreibung und Grammatik achten.

